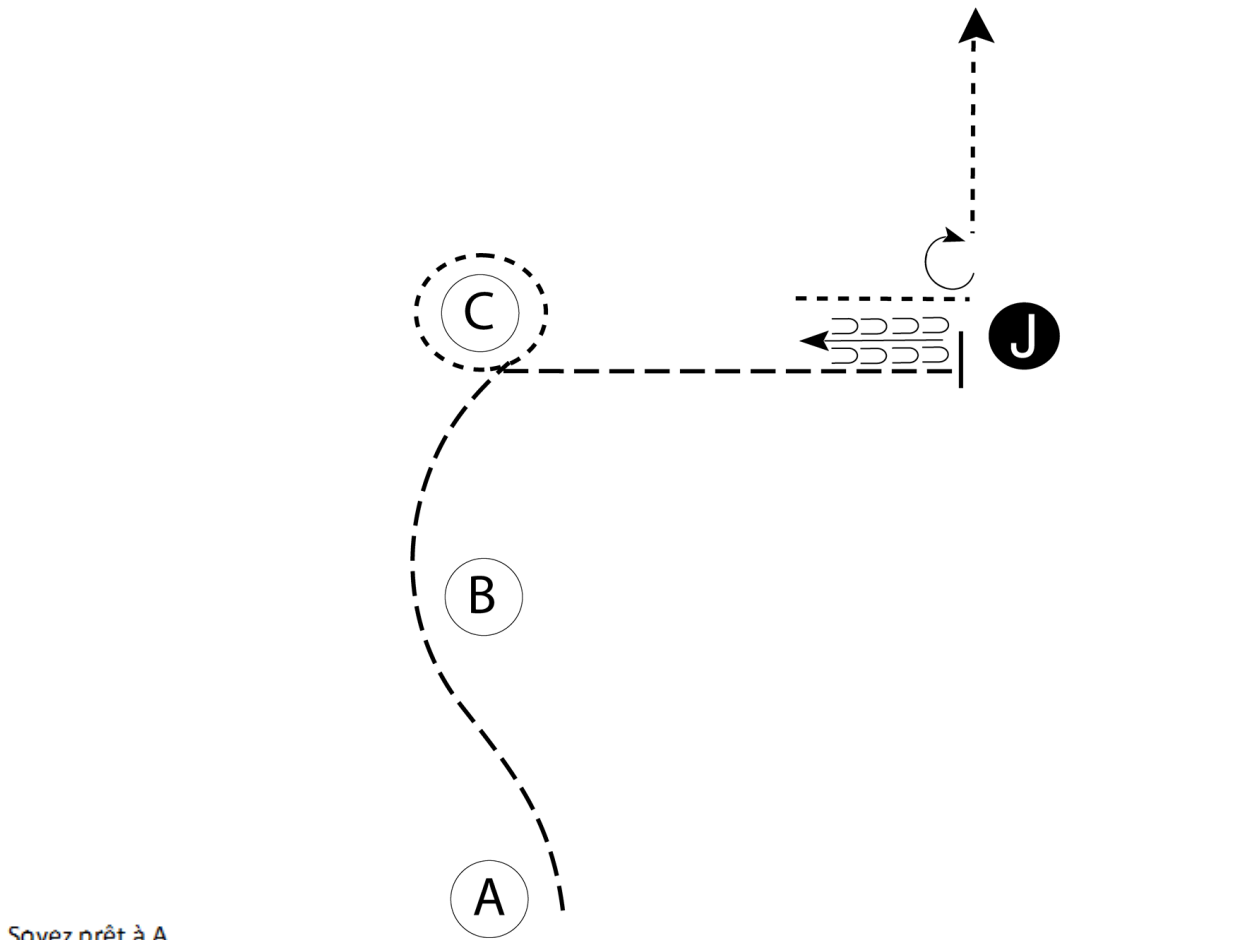


# AEREQ

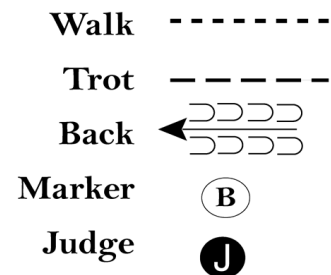
## Presentation Licou (Omnium)

Show Date: 07-10-2021



Soyez prêt à A

1. Au signal, trottez autour de A, B et jusqu'à C
2. Pas autour de C
3. Trot jusqu'au Juge et arrêt
4. Reculez une longueur de cheval, pas jusqu'au juge et arrêt
5. Inspection
6. Au signal, effectuez 3/4 de pivot et sortir au pas



Suivez les instructions du maître de piste

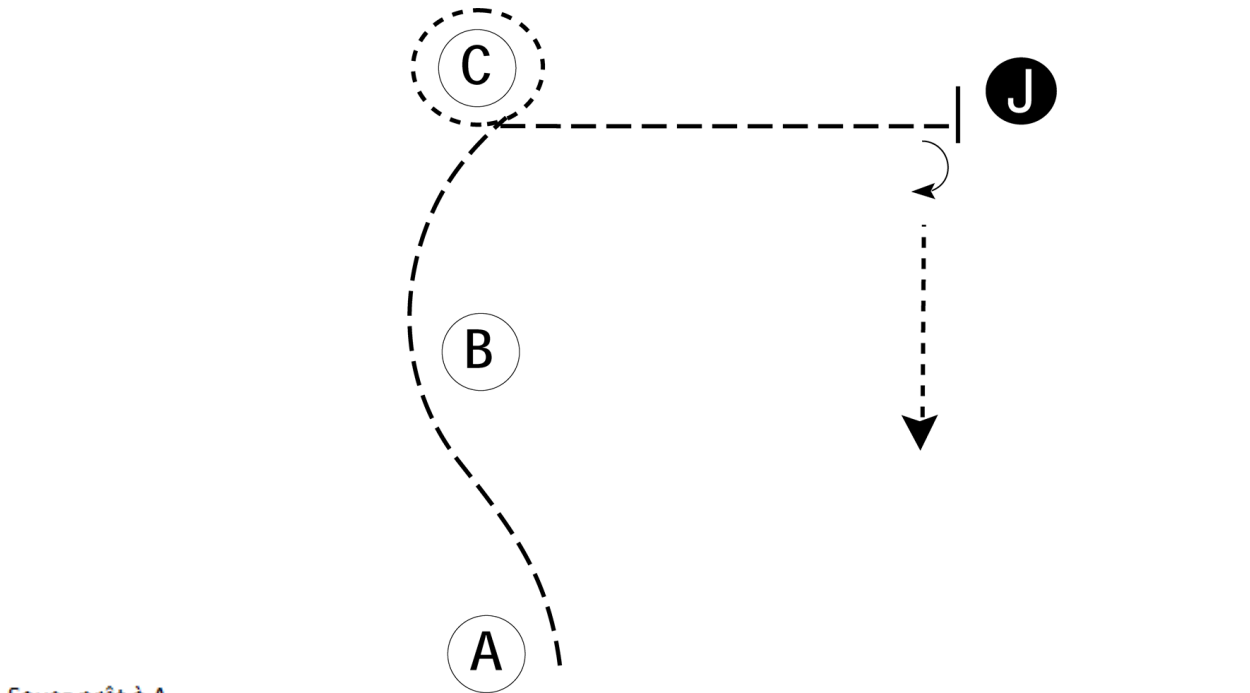
[S/3-58]

Pattern Provided by:  
*Cynthia Belanger*

# AEREQ

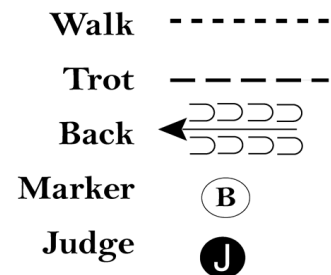
## Presentation Licou (Adulte, 14-18 ans)

Show Date: 07-10-2021



Soyez prêt à A

1. Au signal, trottez autour de A, B et jusqu'à C
2. Pas autour de C
3. Trot jusqu'au Juge et arrêt
4. Inspection
5. Au signal, effectuez  $\frac{1}{4}$  de pivot et sortir au pas



Suivez les instructions du maître de piste

[S/1-58]

Pattern Provided by:  
*Cynthia Belanger*

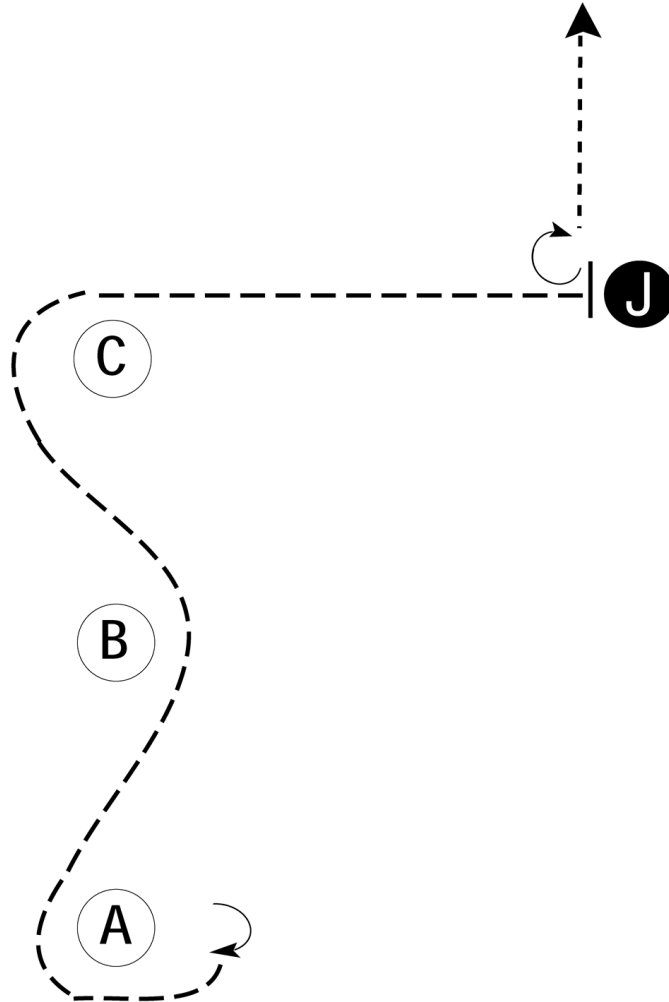
# AEREQ

## Presentation Licou (Débutant, 13 ans et -)

Show Date: 07-10-2021

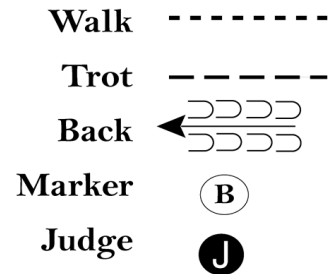
w w w . H o r s e S h o w P a t t e r n s . c o m

w w w . H o r s e S h o w P a t t e r n s . c o m



Soyez prêt à A

1. Au signal, effectuez  $\frac{1}{2}$  pivot
2. Trottez autour de A, B et C
3. Trot jusqu'au Juge et arrêt
4. Inspection
5. Au signal, effectuez  $\frac{3}{4}$  de pivot et sortir au pas



Suivez les instructions du maître de piste

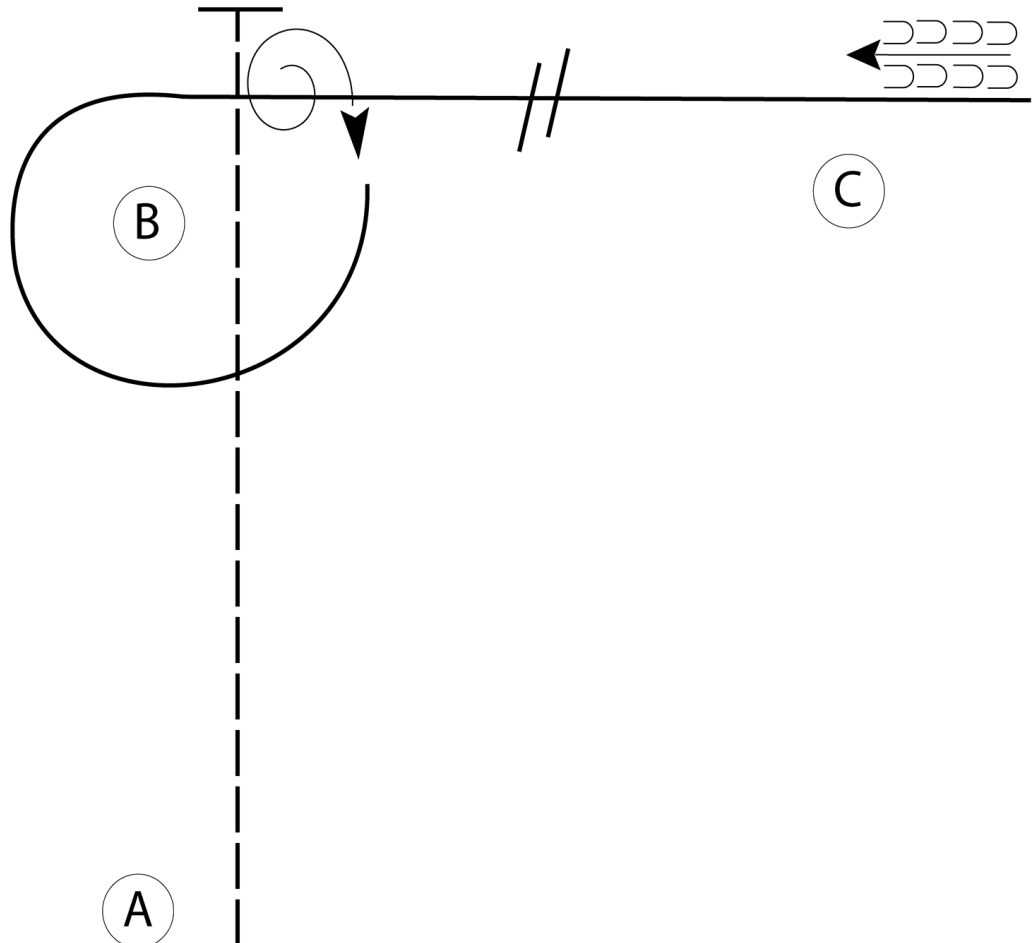
[S/2-59]

Pattern Provided by:  
*Cynthia Belanger*

# AEREQ

## Equitation western (Omnium)

Show Date: 07-10-2021



Soyez prêt à A

1. Trot allongé et passez B
2. Arrêt et effectuez 1 1/2 pivot postérieur vers la droite
3. Galop pied droit autour de B et jusqu'à mi-chemin entre B et C
4. Effectuez un changement de pieds (à la volée ou décomposé)
5. Continuez le galop passé C et arrêt
6. Reculez jusqu'à C

Suivez les instructions du maître de piste

Walk	-----
Jog	-----
Extended Jog	-----
Lope	-----
Leg Yield	
Lead Change	—/—
Back	←←← ←←←
Marker	⊙ B
Sidepass	←-----←

[WH/3-6]

Pattern Provided by:  
*Cynthia Belanger*

w w w . H o r s e S h o w P a t t e r n s . c o m

w w w . H o r s e S h o w P a t t e r n s . c o m

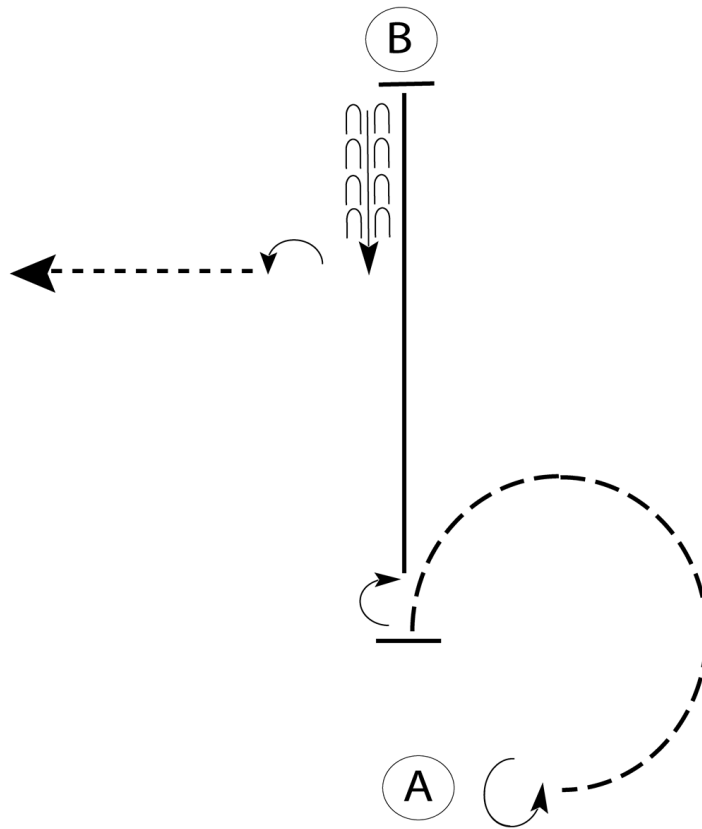
# AEREQ

## Equitation western (Adulte, 14-18 ans)

Show Date: 07-10-2021

w w w . H o r s e S h o w P a t t e r n s . c o m

w w w . H o r s e S h o w P a t t e r n s . c o m



Soyez prêt à A

1. Au signal, effectuez  $\frac{3}{4}$  de pivot postérieur vers la gauche
2. Trot  $\frac{3}{4}$  de cercle
3. Arrêt, effectuez  $\frac{1}{2}$  pivot postérieur vers la droite
4. Galop pied droit jusqu'à B
5. Arrêt et reculez une longueur de cheval
6. Effectuez  $\frac{1}{4}$  de pivot postérieur vers la gauche et sortir au pas

Suivez les instructions du maître de piste

Walk	-----
Jog	- - - - -
Extended Jog	— — — —
Lope	
Lead Change	— / —
Back	← — — — —
Marker	ⓑ

[WH/3-82]

Pattern Provided by:  
*Cynthia Belanger*

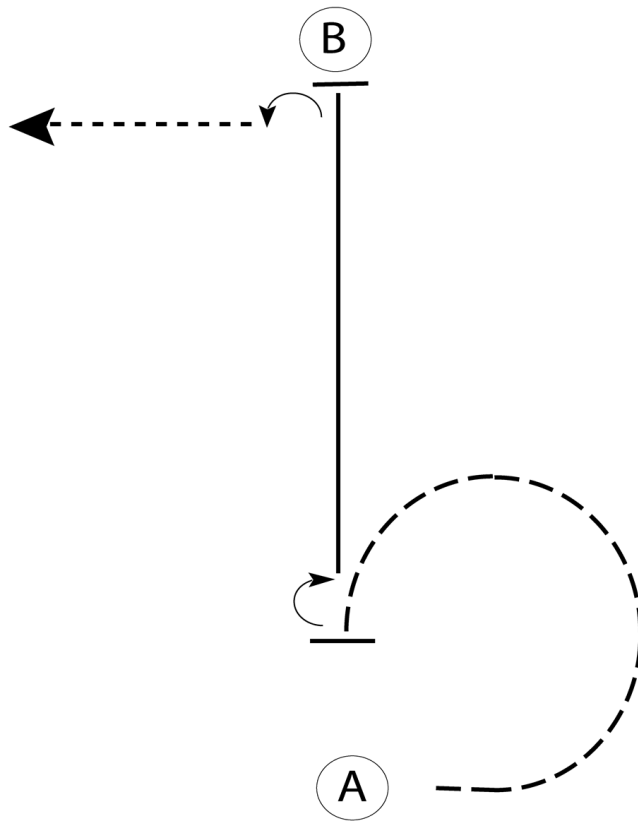
# AEREQ

## Equitation Western (Debutant, 13 ans et moins)

Show Date: 07-03-2021

w w w . H o r s e S h o w P a t t e r n s . c o m

w w w . H o r s e S h o w P a t t e r n s . c o m



Soyez prêt à A

1. Trot  $\frac{3}{4}$  de cercle
2. Arrêt, effectuez 1/2 pivot postérieur vers la droite
3. Galop pied droit jusqu'à B
4. Arrêt
5. Effectuez 1/4 de pivot postérieur vers la gauche et sortir au pas

Suivez les instructions du maître de piste

Walk	-----
Jog	-----
Extended Jog	-----
Lope	-----
Lead Change	
Back	
Marker	(B)

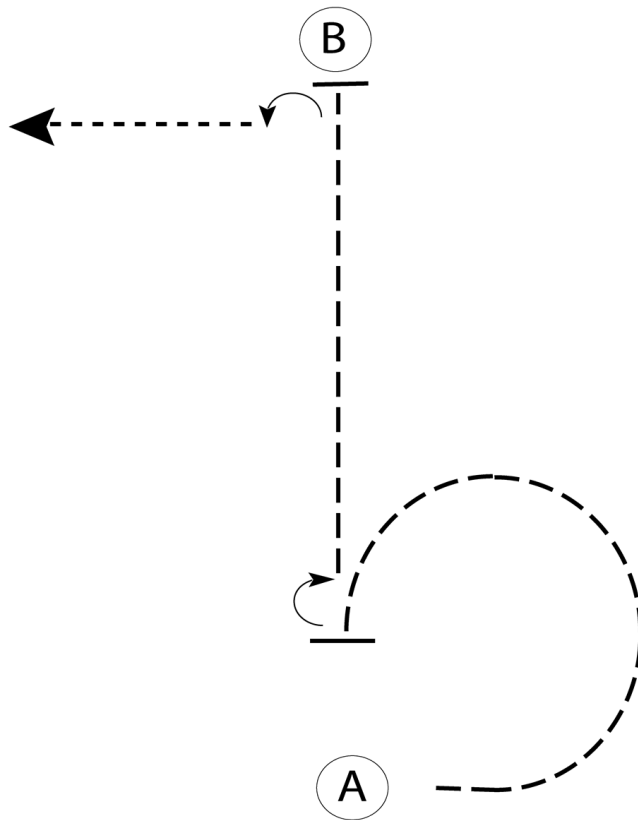
[WH/1-82]

Pattern Provided by:  
*Cynthia Belanger*

# AEREQ

## Equitation Pas et Trot (Jeunes et Adultes)

Show Date: 07-10-2021



Soyez prêt à A

1. Trot  $\frac{3}{4}$  de cercle
2. Arrêt, effectuez 1/2 pivot postérieur vers la droite
3. Trot jusqu'à B
4. Arrêt
5. Effectuez 1/4 de pivot postérieur vers la gauche et sortir au pas

Suivez les instructions du maître de piste

lk off.	Walk	-----
	Jog	- - - - -
	Extended Jog	— — — —
	Lope	
	Lead Change	— / —
	Back	← ← ← ← ←
	Marker	ⓑ

[WH/WT-82]

Pattern Provided by:  
*Cynthia Belanger*