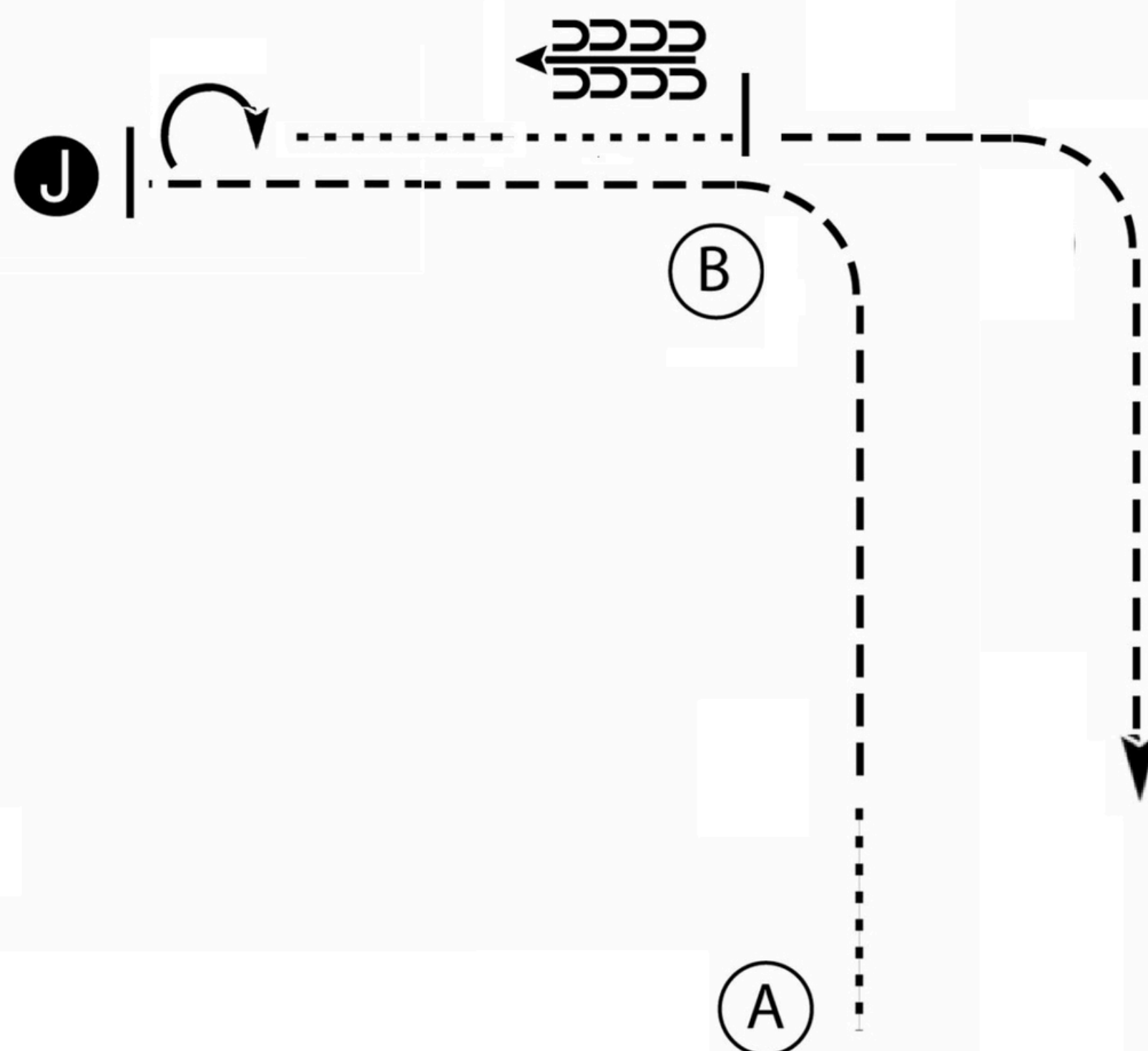




# PRÉSENTATION AU LICOU/SHOWMANSHIP

14-18 / 13 ans et moins / Débutant



Soyez prêt à A

1. Au pas sur une longueur de cheval // Walk one horse length
2. Trottez autour de B et jusqu'au juge // **Trot around B up to judge**
3. Arrêtez et placez votre cheval au carré // **Stop and set up**
4. Inspection
5. Au signal, exécutez un pivot de 180 degrés  
// **At the sign, 180 degree turn**
6. Au pas jusqu'à B, arrêtez // **Walk to B and stop**
7. Reculez une longueur de cheval et trottez vers la sortie  
// **Back one horse length and trot out**

Walk - - - - -

Trot - - - - -

Back ← ← ← ← ←

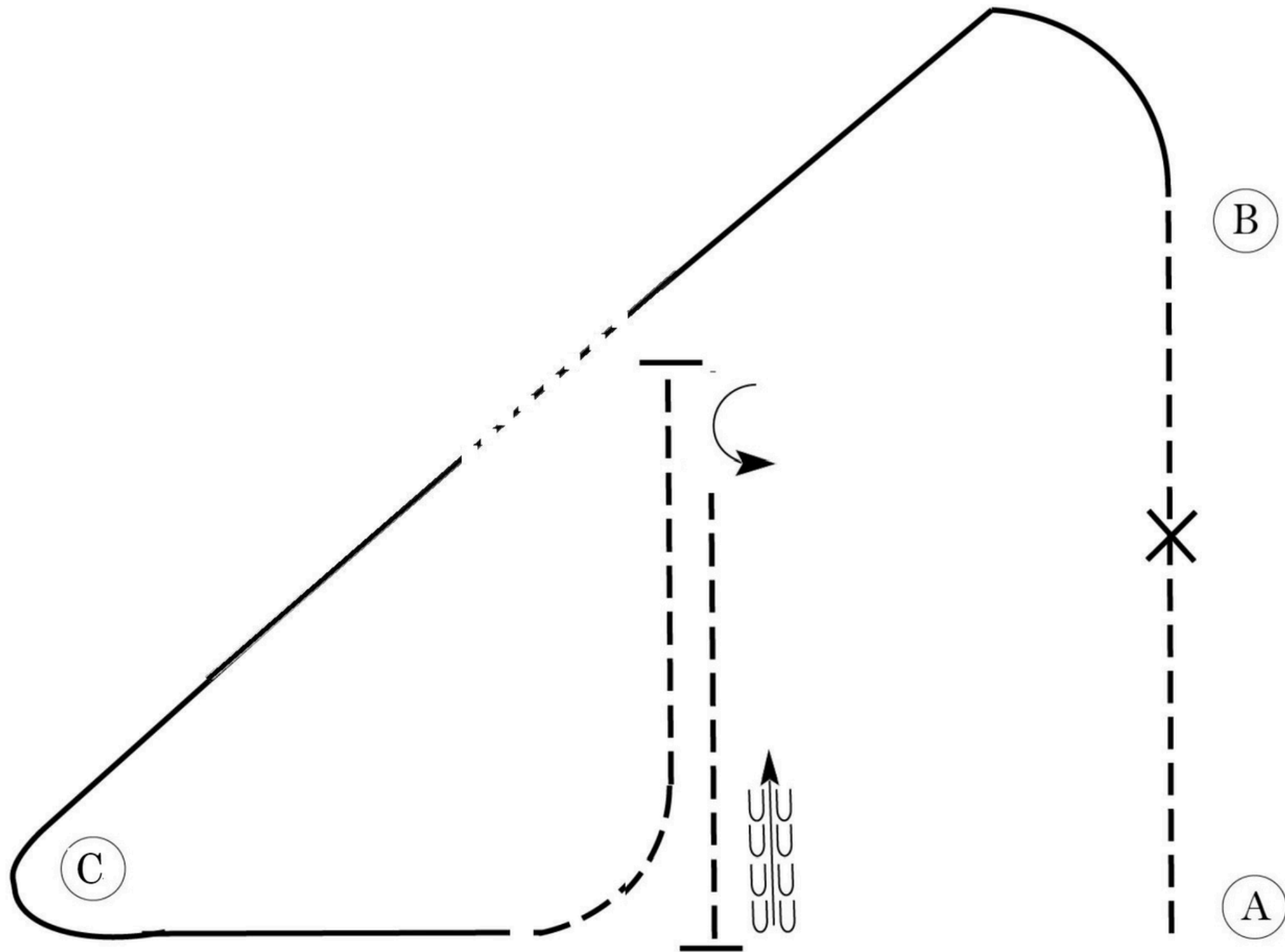
Marker (B)

Judge (J)

Suivre les instructions du maître de piste

Chantal Tétreault - SAISON 2026

**ÉQUITATION CLASSIQUE / HUNT SEAT EQUITATION**  
**OMNIUM - ADULTE**



Soyez prêt à A / Be ready at A

1. Trot diagonale droite à mi chemin de A - B // Posting right shoulder to mid A - B.
2. Changer de diagonale et trot à B // Change diagonal and post to B.
3. Galop pied gauche tel qu'indiqué au patron // Left lead canter as shown
4. Marcher une longueur de cheval et galop pied droit vers et autour de C tel qu'indiqué // Walk one horse length and right lead canter towards and around C as shown.
5. Trot diagonale droite tel qu'indiqué et arrêt avant B. Posting right shoulder as shown and stop before B
6. Pivot antérieur de 180 degrés vers la gauche // Turn on forehand to the left
7. Trot assis à A // Sitting trot to A.
8. Arrêt et reculer au moins une longueur de cheval // Stop and back at least one horse length.

Walk	-----
Trot	- - - - -
Extended Trot	- - - - -
Canter	—————
Leg Yield	
Lead Change	↘
Back	← ← ← ← ←
Marker	(B)
Sidepass	← ← ← ← ←
Hand Gallop	—————

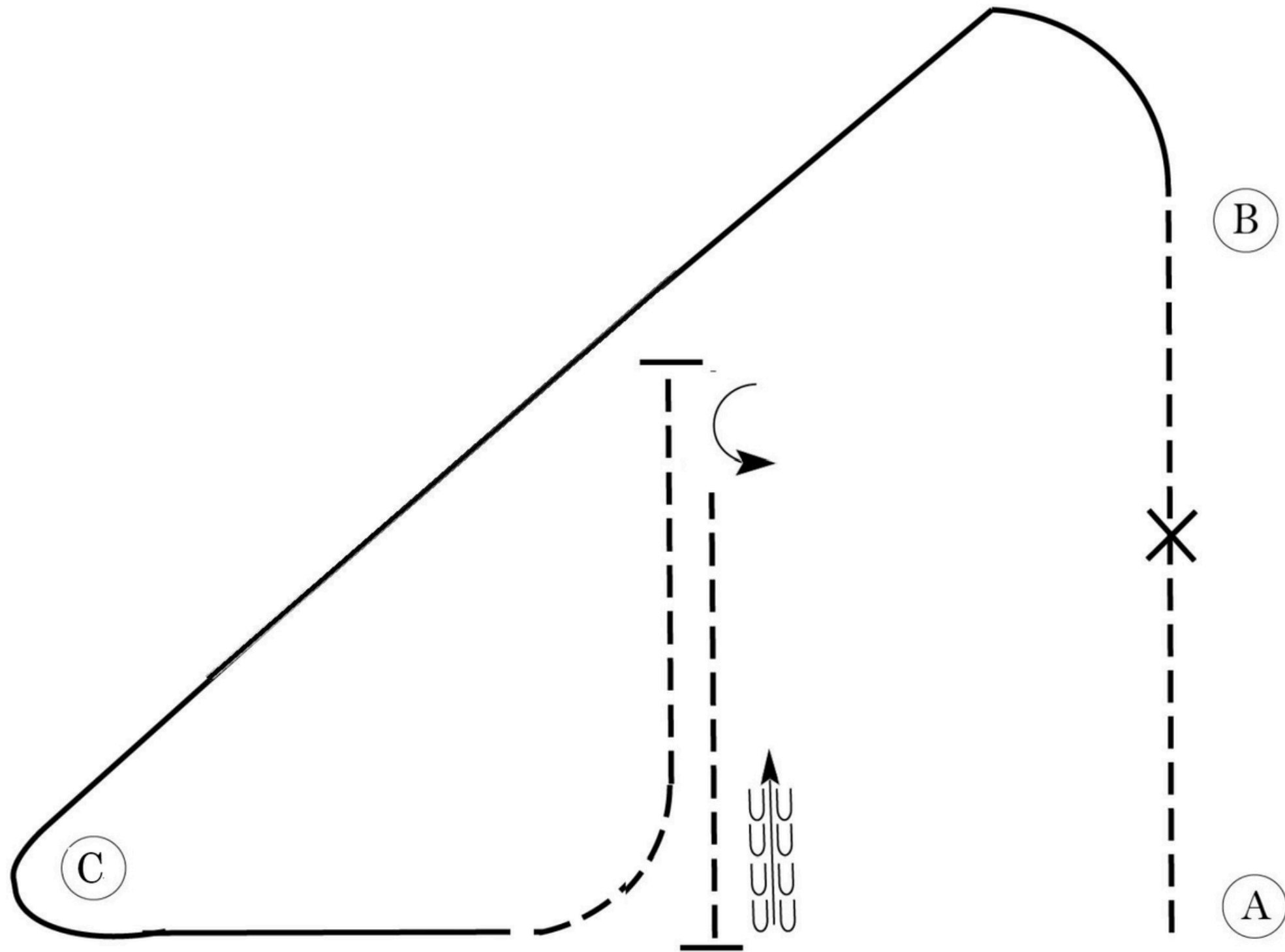
**SAISON 2026**  
**Juge : Chantal Tétréault**

www.HorseShowPatterns.com

www.HorseShowPatterns.com

# ÉQUITATION CLASSIQUE / HUNT SEAT EQUITATION

## Jeunes (Youth) & Débutant (Novice)



Soyez prêt à A / Be ready at A

1. Trot diagonale droite à mi chemin de A - B // Posting right shoulder to mid A - B.
2. Changer de diagonale et trot à B // Change diagonal and post to B.
3. Galop pied gauche de B à C et autour de C // Left lead canter from C to and around C.
4. Trot diagonale droite tel qu'indiqué et arrêt avant B. Posting right shoulder as shown and stop before B
5. Pivot antérieur de 180 degrés vers la gauche // Turn on forehand to the left
6. Trot assis à A // Sitting trot to A.
7. Arrêt et reculer au moins une longueur de cheval // Stop and back at least one horse length.

Walk	-----
Trot	- - - - -
Extended Trot	— — — — —
Canter	—————
Leg Yield	
Lead Change	↘ ↙
Back	← ← ← ← ←
Marker	Ⓚ
Sidepass	← — — — — ←
Hand Gallop	—— ———

SAISON 2026  
Juge : Chantal Tétréault

www.HorseShowPatterns.com

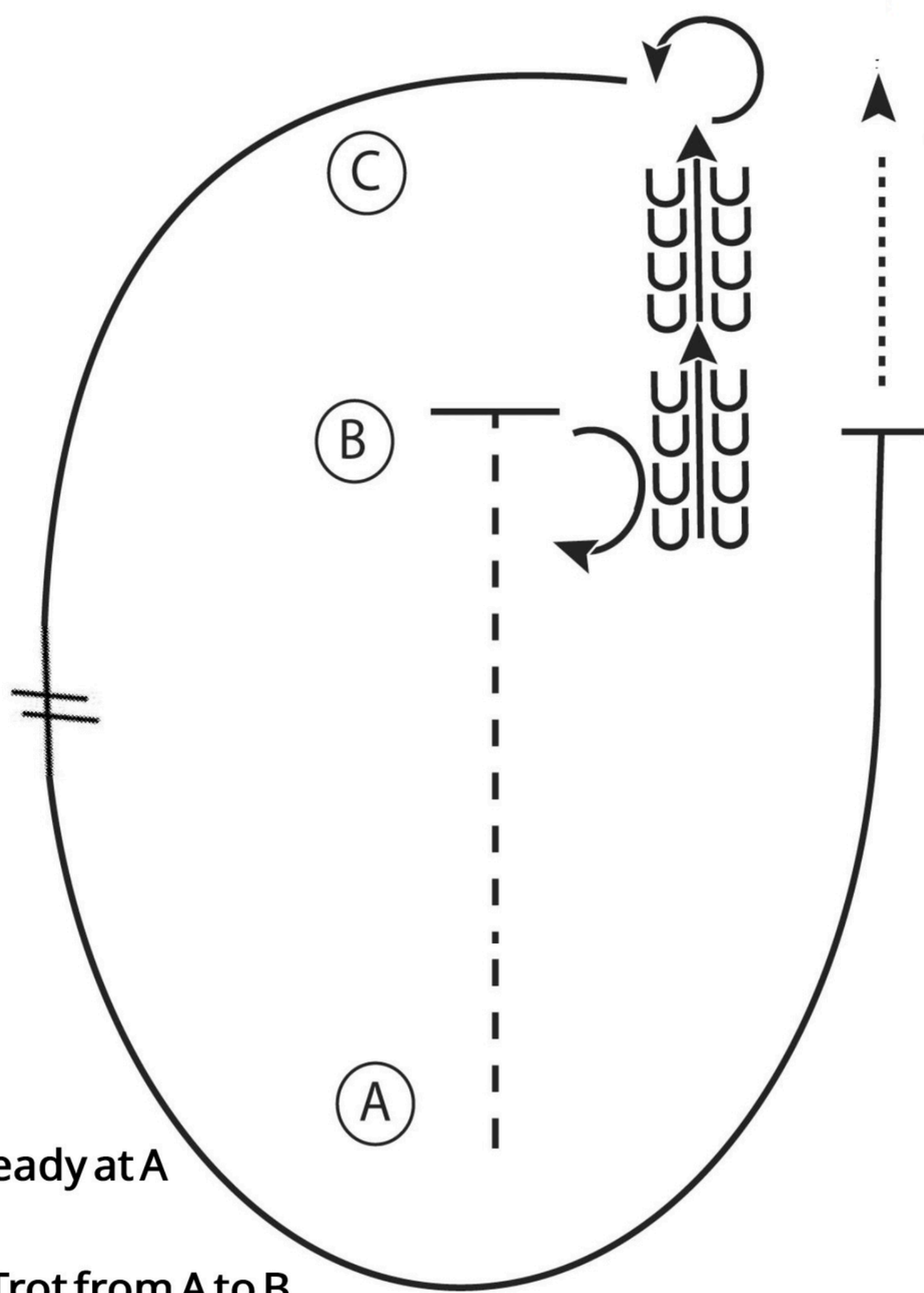
www.HorseShowPatterns.com

# EQUITATION WESTERN / HORSEMANSHIP

## OMNIUM / ADULTE

www.HorseShowPatterns.com

www.HorseShowPatterns.com



Soyez prêt à A // Be ready at A

1. Trotter de A à B // Trot from A to B.
2. Arrêt et pivot postérieur de 180 degrés vers la droite // Stop and turn 180 degrees on hindleg to the right.
3. Reculer jusqu'à C // Back to C.
4. Arrêt et pivot postérieur de 270 degrés vers la gauche // Stop and turn 270 degrees on hindleg to the left.
5. Galop gauche au delà de B et changer de pied // Lope left lead beyond B and change lead.
6. Galop droit autour de A et jusqu'à B // Lope right lead around A and up to B.
7. Arrêt et marcher jusqu'à C // Stop and walk up to C.

Le patron est terminé une fois la borne C dépassée // Pattern is over once pass the marker C.

Walk	
Jog	
Extended Jog	
Lope	
Leg Yield	
Lead Change	
Back	
Marker	
Sidepass	

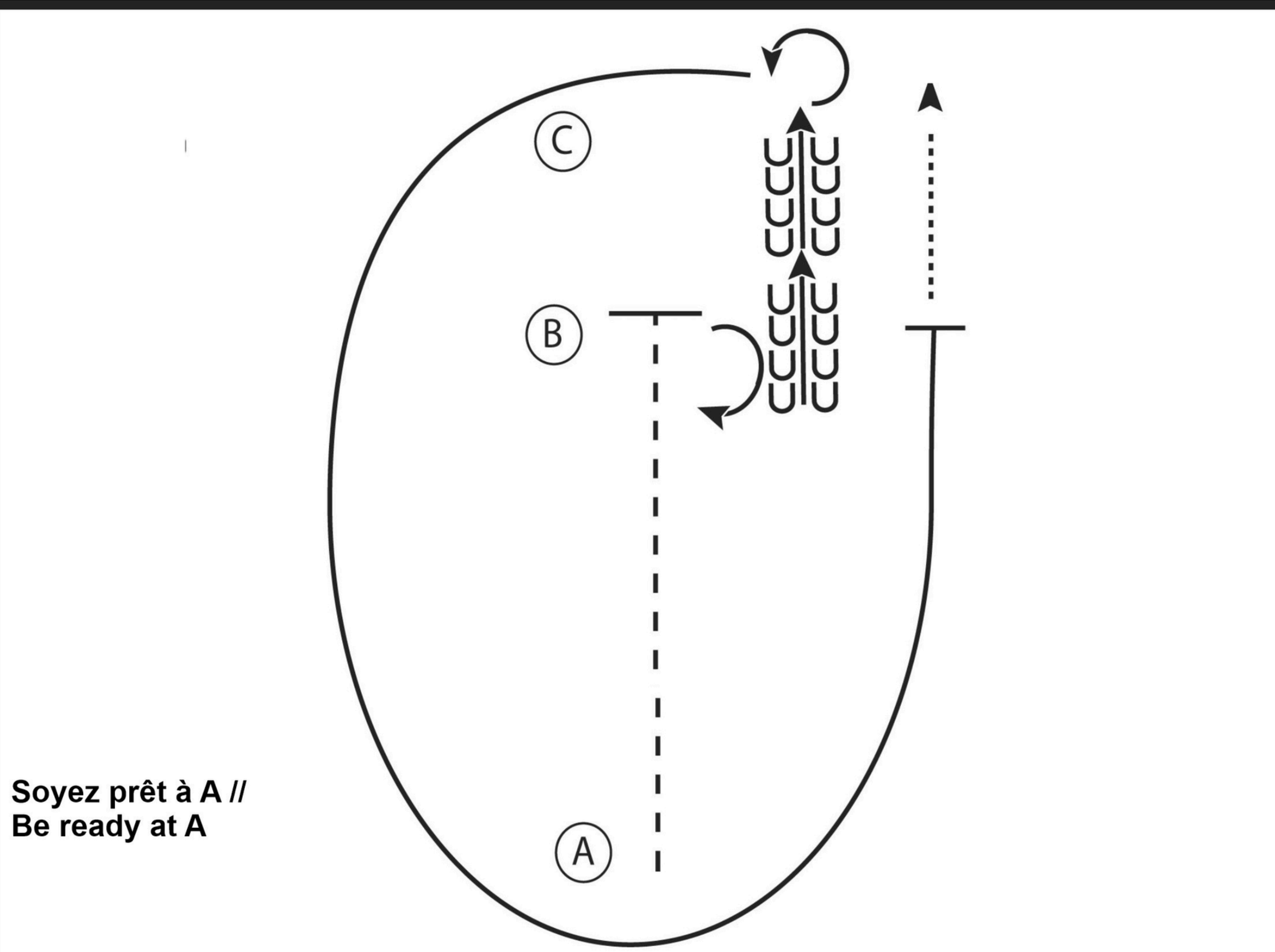
SAISON 2026

Juge: Chantal Tétreault

**EQUITATION WESTERN / HORSEMANSHIP**  
**14-18 / 13 ans et moins / Débutant**

W W W . H O R S E S H O W P A T T E R N S . C O M

W W W . H O R S E S H O W P A T T E R N S . C O M



**Soyez prêt à A //**  
**Be ready at A**

1. Trotter de A à B // Trot from A to B.
2. Arrêt et pivot postérieur de 180 degrés vers la droite // Stop and 180 degree turn on hindleg to the right.
3. Reculer jusqu'à C // Back to C.
4. Arrêt et pivot postérieur de 270 degrés vers la gauche // Stop and 270 degrees turn on hindleg to the left.
5. Galop gauche tel qu'indiqué jusqu'à B. // Lope left lead as shown and up to B.
6. Arrêt et marcher jusqu'à C // Stop and walk up to C.

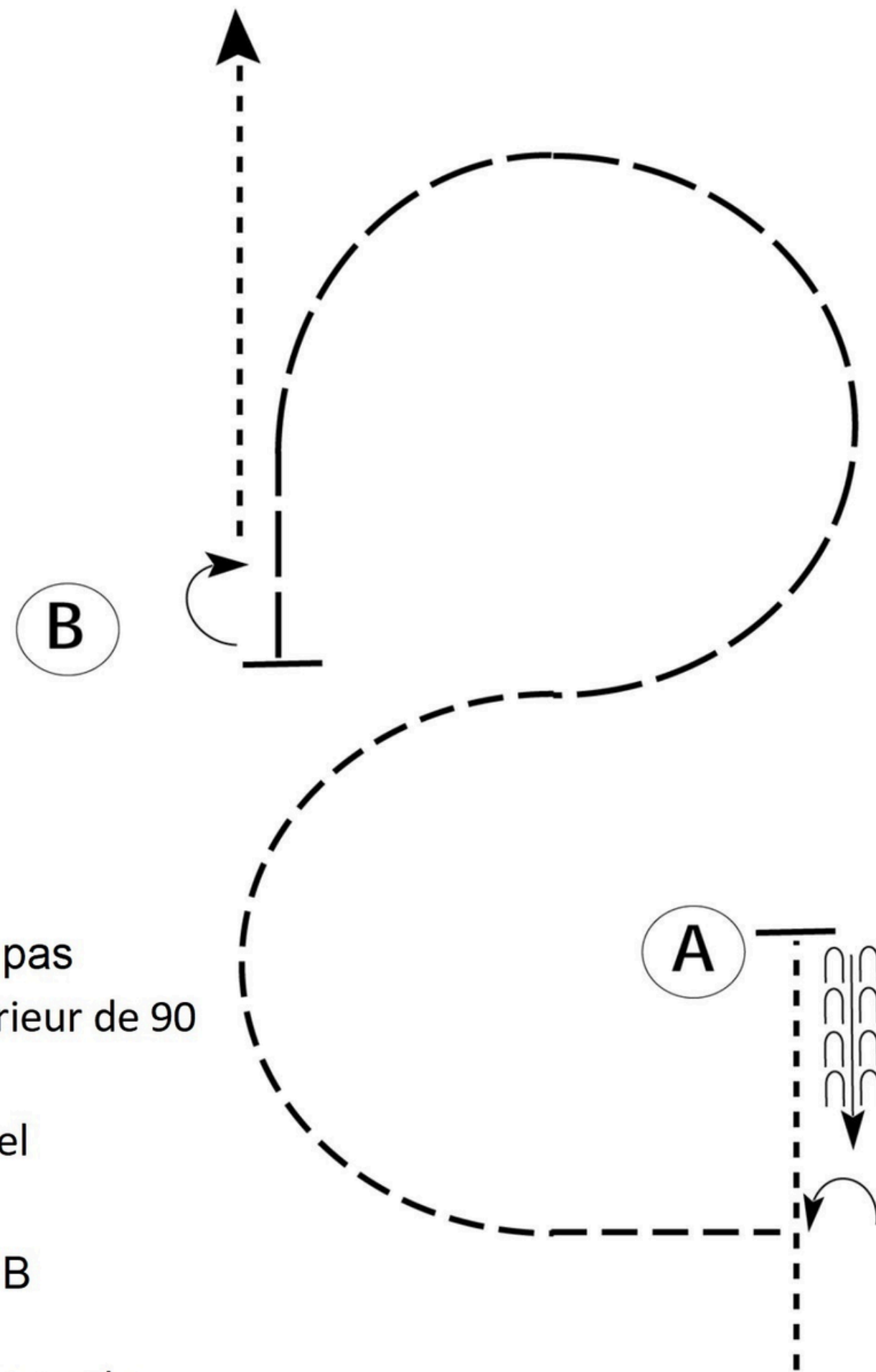
Le patron est terminé une fois la borne C dépassée // Pattern is over once pass the marker C.

Walk	
Jog	
Extended Jog	
Lope	
Leg Yield	
Lead Change	
Back	
Marker	
Sidepass	

SAISON 2026  
 Juge : Chantal Tétreault

# Équitation western / Horsemanship

## Pas et Trot Ouvert à tous / OPEN Walk & Trot



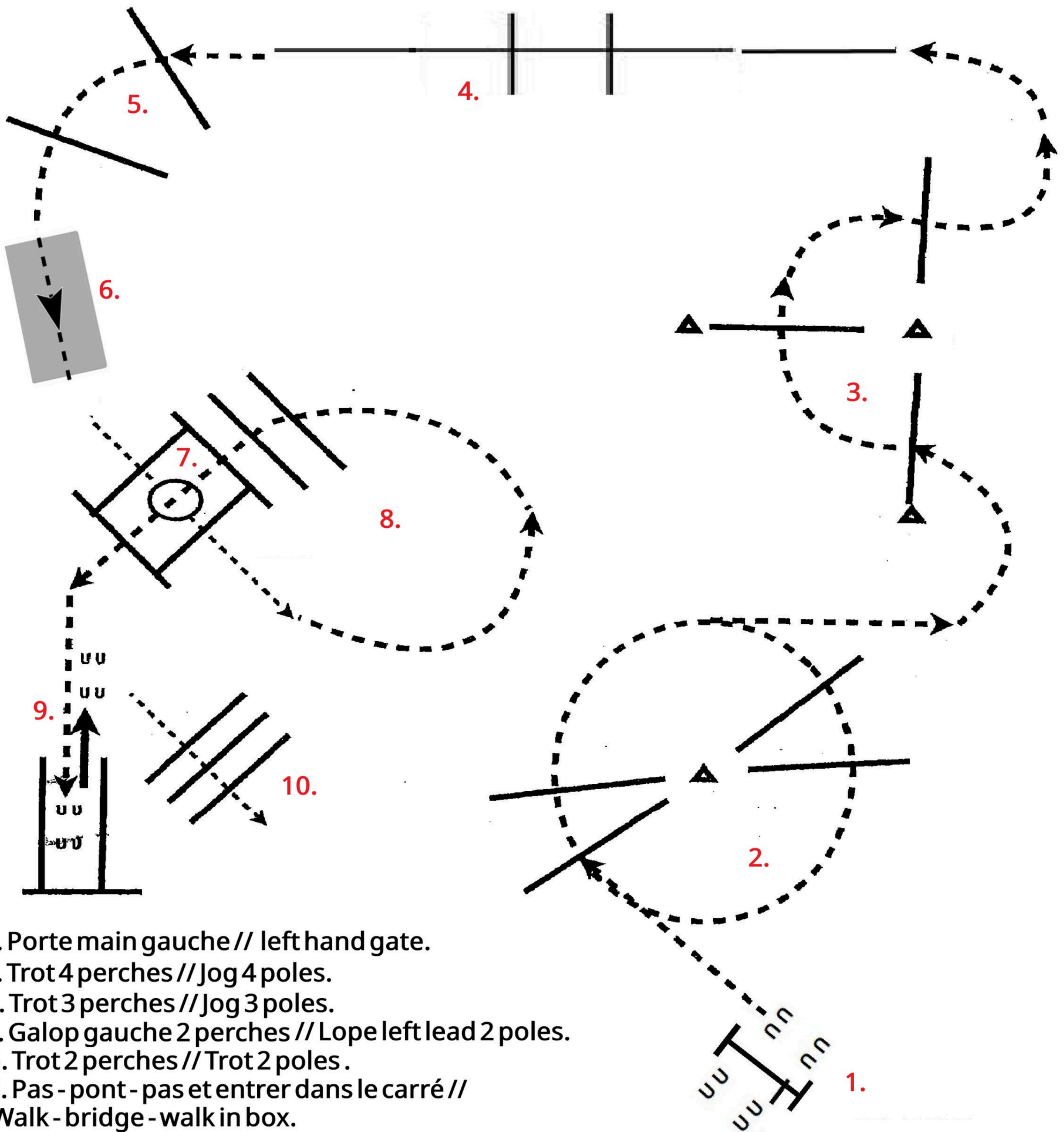
### Soyez prêt avant A

1. Marchez à A
2. Arrêtez et reculez 4 à 6 pas
3. Exécutez un pivot postérieur de 90 degrés vers la gauche
4. Trottez un demi cercle tel qu'indiqué au patron
5. Allongez le trot jusqu'à B
6. Arrêtez à B
7. Exécutez un pivot postérieur de 180 degrés vers la droite et quittez au pas

1. Walk to A
2. Stop and back 4 to 6 steps
3. Pivot 90 degrees on left hind leg
4. Trot half a circle
5. Extended the jog to B
6. Stop at B
7. Pivot 180 degrees on right hind leg and exit at a walk

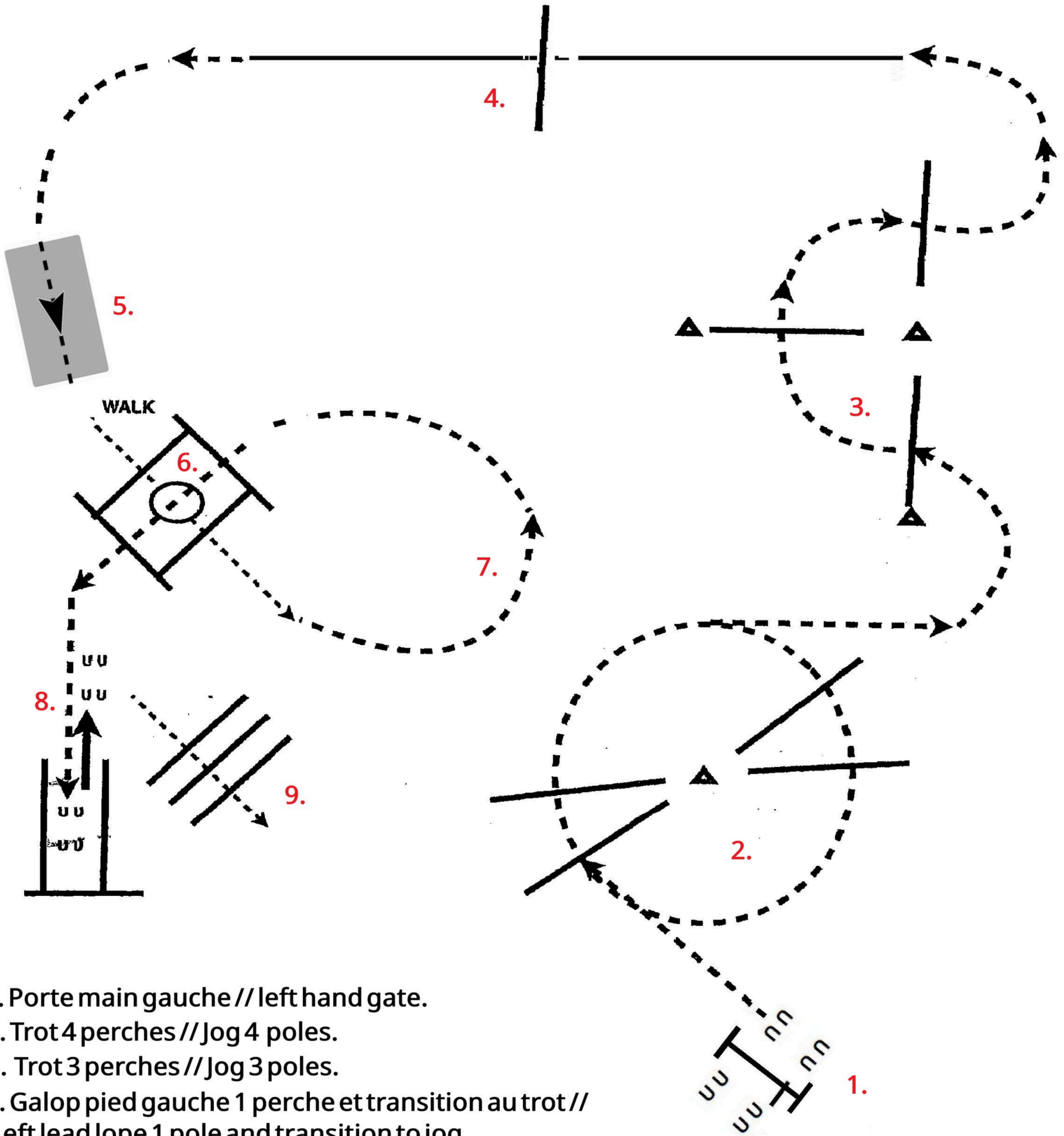
Walk	-----
Jog	-----
Extended Jog	-----
Lope	-----
Leg Yield	
Lead Change	— / —
Back	← ⊃ ⊃ ⊃ ⊃
Marker	⊙ B
Sidepass	←-----→

OBSTACLES WESTERN/TRAIL  
Adulte / Omnium



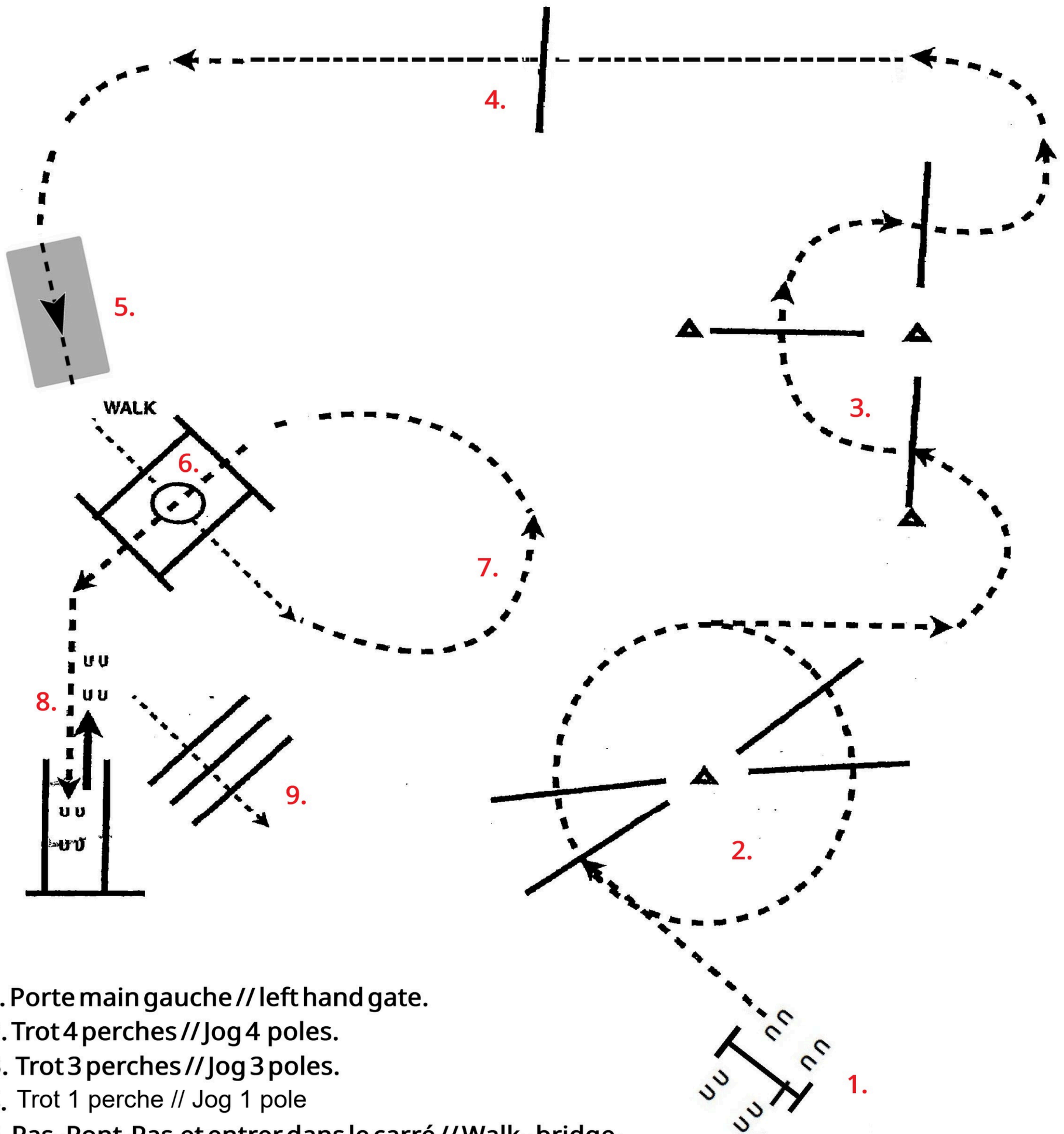
1. Porte main gauche // left hand gate.
2. Trot 4 perches // Jog 4 poles.
3. Trot 3 perches // Jog 3 poles.
4. Galop gauche 2 perches // Lope left lead 2 poles.
5. Trot 2 perches // Trot 2 poles.
6. Pas - pont - pas et entrer dans le carré //  
Walk - bridge - walk in box.
7. Pivot de 360 degrés vers la gauche // 360 turn left side.
8. Sortir au pas et trotter 2 perches et au travers la boîte // Walk out  
jog 2 poles and thru box.
9. Chute au trot et reculer hors de la chute // Trot in chute and back out.
10. Pas 3 perches // Walk 3 poles.

OBSTACLES WESTERN / TRAIL  
14-18 ans / 13 ans et moins / Débutant



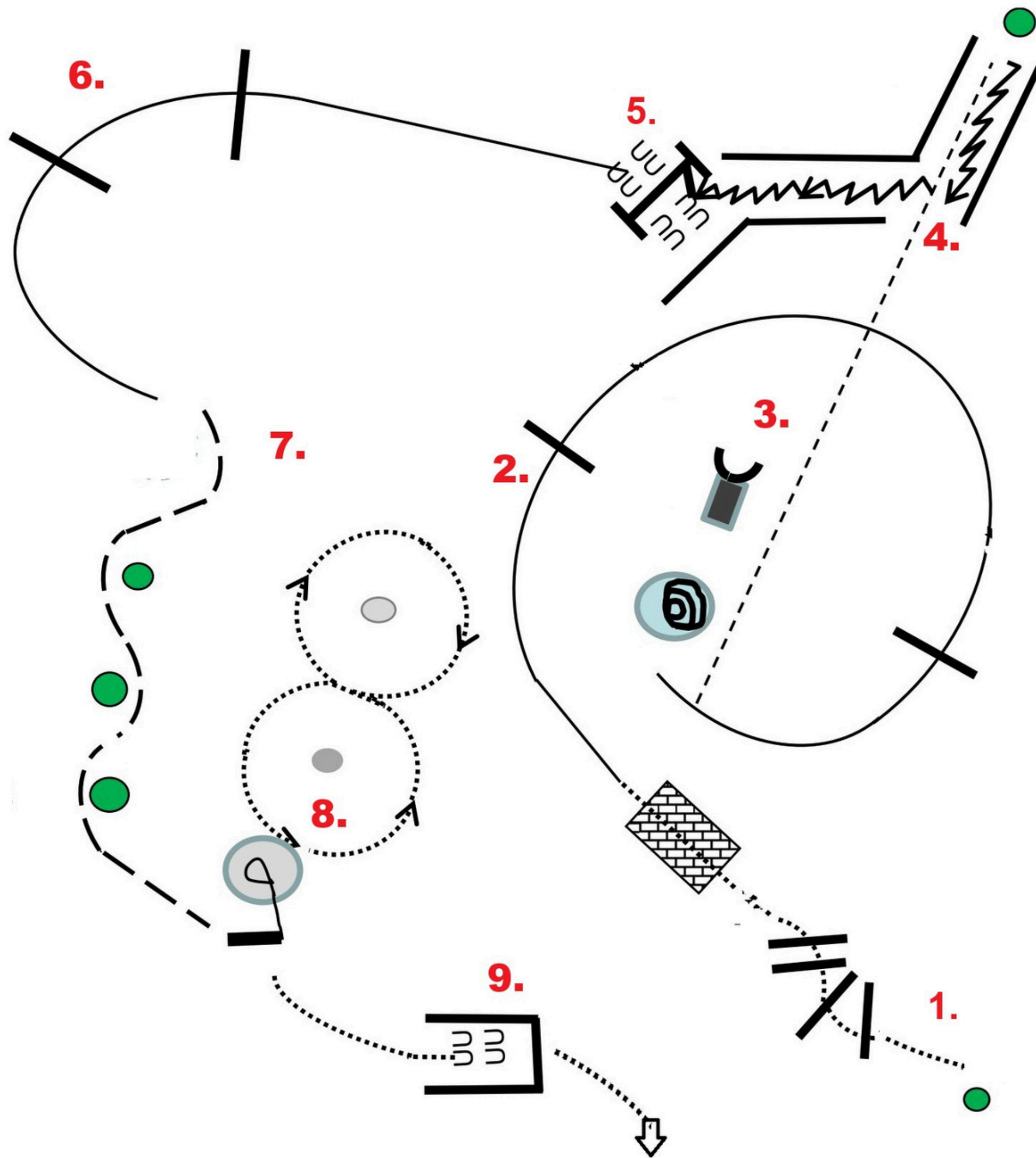
1. Porte main gauche // left hand gate.
2. Trot 4 perches // Jog 4 poles.
3. Trot 3 perches // Jog 3 poles.
4. Galoppé gauche 1 perche et transition au trot // Left lead lope 1 pole and transition to jog
5. Pas- Pont-Pas et entrer dans le carré // Walk- bridge-walk in box.
6. Pivot de 360 vers la gauche // 360 turn to the left side.
7. Sortir au pas et trot au travers la boîte // Walk out and jog thru box.
8. Chute au trot et reculer hors de la chute // Trot in chute and back out
9. Pas 3 perches // Walk 3 poles .

OBSTACLES WESTERN / TRAIL  
PAS ET TROT "Ouvert à tous"



1. Porte main gauche // left hand gate.
2. Trot 4 perches // Jog 4 poles.
3. Trot 3 perches // Jog 3 poles.
4. Trot 1 perche // Jog 1 pole
5. Pas- Pont-Pas et entrer dans le carré // Walk - bridge - walk in box.
6. Pivote de 360 vers la gauche // 360 turn to the left side.
7. Sortir au pas et trot au travers la boîte // Walk out and jog thru box.
8. Chute au trot et reculer hors de la chute // Trot in chute and back out
9. Pas 3 perches // Walk 3 poles.

## OBSTACLES DE RANCH / TRAIL Adulte et Omnium

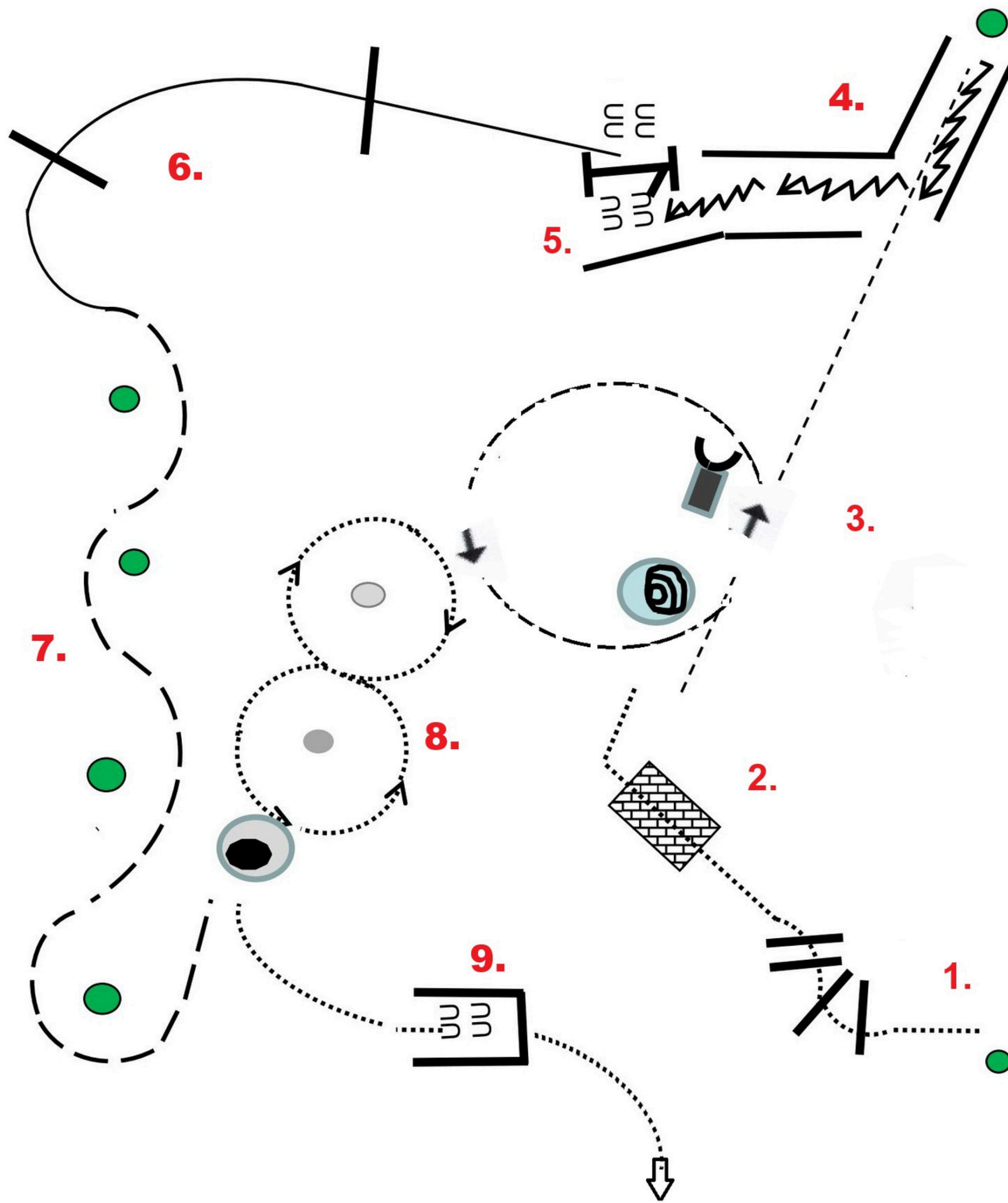


1. Billots et pont au pas/ Walk over logs and bridge
2. Galop droit au dessus des billots / Right lead lope over logs
3. Lancer le lasso à la tête de veau factice / Rope steer dummy
4. Trotter jusque dans la chute, arrêter et reculer / Trot thru chute, stop and back
5. Porte en main gauche / Left hand gate
6. Galop gauche au dessus des billots / Left lead lope over logs
7. Trotter allongé au travers la serpentine / Extended trot thru serpentine
8. Tirer l'objet sur une figure huit / Drag object on an eight figure
9. Au pas dans la chute, arrêter et immobiliser votre cheval. Maintenir à l'arrêt avec relâchement des rênes, Sortez au pas / Walk in chute, stop and immobilize horse with loose reins. Walk out

	Lope / Galop		Extended Lope / Galop allongé
	Jog		Extended Jog / Trot
	Walk / Pas		Turn / pivot
	Marker -/cône		Backup / reculer

**Note :** L'association peut décider de déplacer un objet au lieu de le tirer (#8) / The association can decide to pick up object instead of a drag ( #8)

**OBSTACLES DE RANCH / TRAIL**  
**Débutant / 13 ans et moins / 14-18**



1. Billots au pas / Walk over logs
2. Pont au pas / Walk over bridge
3. Trotter un cercle à gauche autour du veau et en ligne jusque dans la chute / Trot a circle to the left and straight into chute
4. Arrêt et reculer au travers la chute / Stop and back thru chute
5. Porte en main gauche / Left hand gate
6. Galop gauche par dessus les billots / Left lead lope over logs
7. Trotter allongé au travers la serpentine / Extended trot thru serpentine
8. Ramasser l'objet, figure en huit au pas ou au trot, replacer l'objet/ Pick up object, walk or trot the eight figure, put back object
9. Au pas dans la chute, arrêter et immobiliser votre cheval. Maintenir à l'arrêt avec relâchement des rênes. Sortez au pas/ Walk in chute, stop and immobilize horse with loose reins. Walk out

	Lope / Galop		Extended Lope / Galop allongé
	Jog		Extended Jog / Trot
	Walk / Pas		Turn / pivot
	Marker -/cône		Backup / reculer